

Инв N подл
Подп и дата

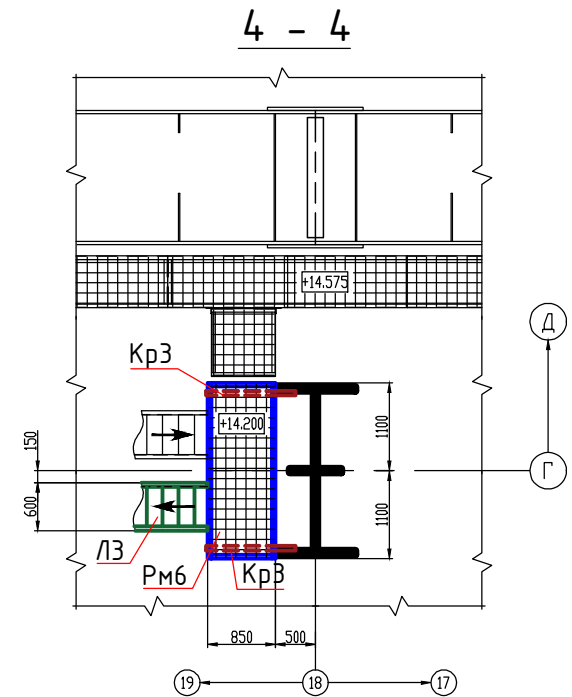
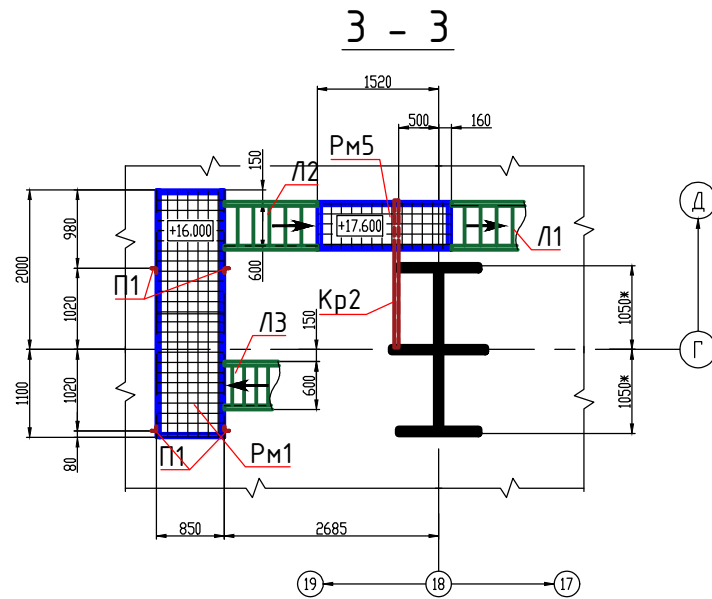
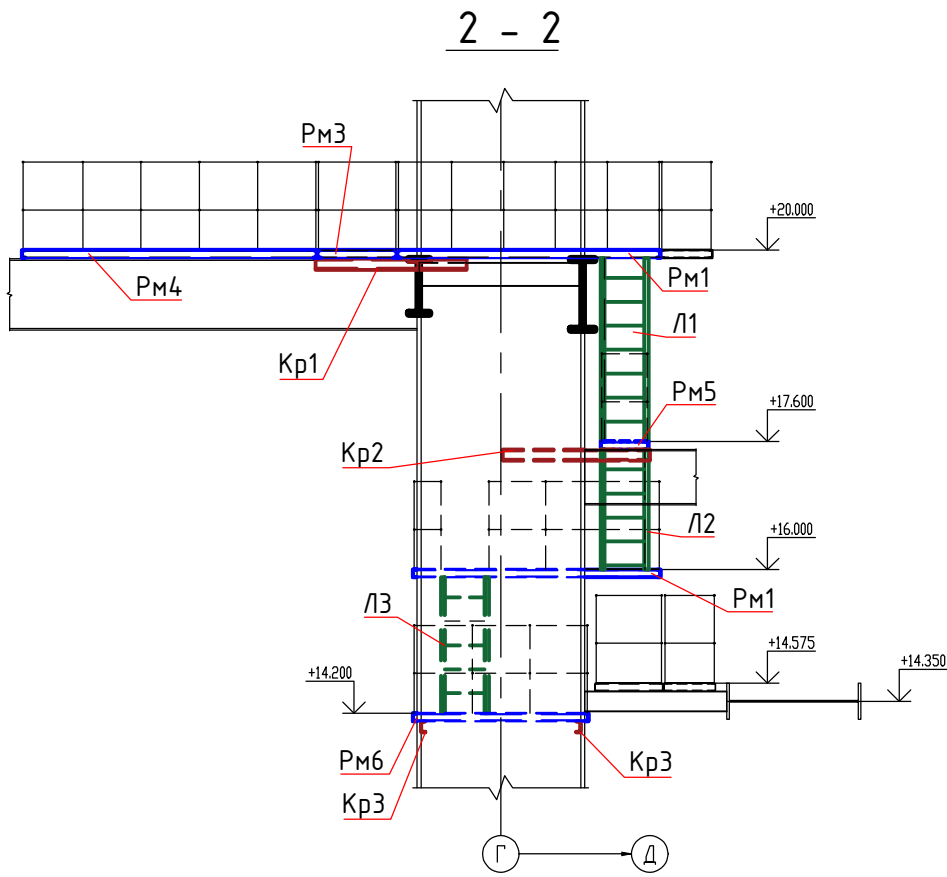
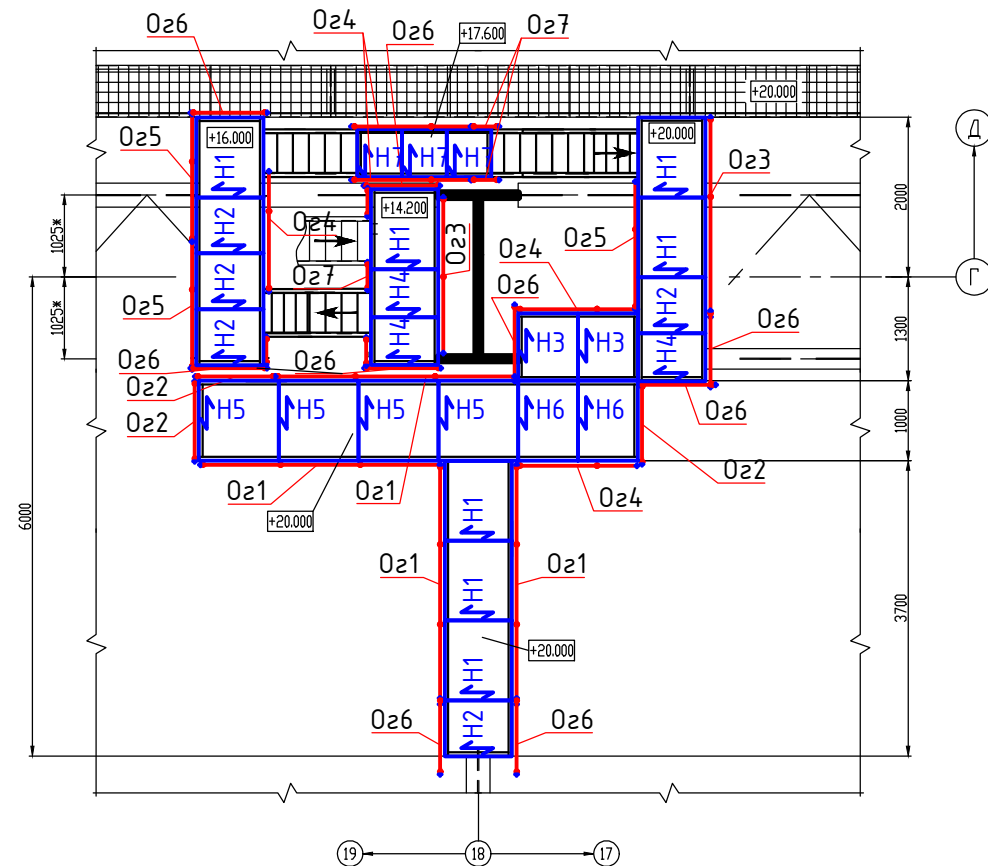


Схема расположения настилов и ограждений



1. Общие данные см. лист 1.
2. Все швы катетом 6мм, кроме оговоренных. Сварку выполнять электродами типа Э42 по ГОСТ 9467-75*.
3. Маркировку производить с внешней стороны.
4. Все конструкции подлежат окраске грунтом в 2 слоя ГФ-021 по ГОСТ 25129-82 общей толщиной не менее 40 мкм.
5. Изготовление и монтаж металлоконструкций производить в соответствии с указаниями и требованиями ГОСТ 23118-99* и СП 53-101-98.

					2502.0015 КМД			
					Строительство 3-го энергоблока на базе ПСУ-800 филиала "Березовская ГРЭС" ОАО "Э.ОН Россия"			
Изм	Лист	N докум	Подп	Дата	Организация доступа с отм. +20,000 на отм. +14,575 в осях 17-19 по ряду Г. (по ТР БР ГРП-415)	Стадия	Лист	Листов
Разраб	Кардышев	Николаев		02.2015 02.2015		КМД	2	13
Т.контр					Разрезы 2-2, 3-3, 4-4. Схема расположения настилов и ограждений			
Н.контр								